

# KRAFT&DELE

Professional

VYSAVAČ DO AUTA

KD487

NÁVOD K OBSLUZE

Překlad návodu k obsluze



Před zahájením práce se zařízením si přečtěte tento návod k obsluze.



Tento návod obsahuje informace týkající se bezpečnosti a obsluhy zařízení. Před zahájením práce se zařízením si přečtěte tento návod k obsluze. Nedodržení pokynů může mít za následek vážné zranění nebo poškození majetku.

Toto zařízení je určeno výhradně pro spotřebitelské použití. Zařízení není určeno pro komerční použití nebo k pronájmu.

## OBCENÉ INFORMACE TÝKAJÍCÍ SE BEZPEČNOSTI

### VAROVÁNÍ

Před zahájením práce se zařízením si přečtěte tento návod k obsluze. Nedodržení pokynů může mít za následek úraz elektrickým proudem, požár a / nebo vážné zranění. USCHOVEJTE TYTO BEZPEČNOSTNÍ POKYNY ZA ÚČELEM MOŽNOSTI POZDĚJŠÍHO NAHLÉDNUTÍ DO NICH.

### ELEKTRICKÁ BEZPEČNOST

- a) Napájecí zástrčky zařízení musí pasovat do napájecích zásuvek. Za žádných okolností nesmí být zástrčka upravena. Používání originálních napájecích prvků (zástrčky, zásuvky) zajišťuje větší bezpečnost než jakékoli upravované prvky.
- b) Vyhýbejte se dotýkání uzemněných prvků, jako jsou například trubky, radiátory, kotle a chladničky. Pokud je Vaše tělo uzemněné, existuje zvýšené riziko úrazu elektrickým proudem.
- c) V žádném případě nepoužívejte napájecí kabel k přenášení, přesouvání nebo odpojování zařízení ze zásuvky. Napájecí kabel nesmí být umístěn v blízkosti zdrojů tepla, olejů, ostrých hran a pohyblivých částí. Poškozené nebo prodloužené napájecí kabely zvyšují riziko úrazu elektrickým proudem.
- d) Používáte-li zařízení venku, použijte prodlužovací kabely určené pro venkovní použití. Použití nevhodného kabelu při práci venku může způsobit úraz elektrickým proudem.
- e) Před prováděním jakýchkoli úprav, výměnou příslušenství nebo odložením zařízení vždy odpojte zařízení od napájecí zásuvky. Tato opatření zabraňují neúmyslnému spuštění zařízení.
- d) Uchovávejte zařízení mimo dosah dětí. Je třeba také učinit veškerá bezpečnostní opatření, aby žádné jiné osoby neměly přístup k zařízení a nemohly jej používat bez odpovídajících znalostí a zkušeností. Zařízení v rukou nezkušené osoby může být velmi nebezpečné.
- e) Provádějte pravidelné kontroly zařízení. Zkontrolujte zařízení, zda není poškozené, zda je hladký chod rotujících částí v zařízení a další. Pokud je zjištěno poškození, zařízení by mělo být předáno k opravě. Používání zařízení s poškozenými součástmi může být velmi nebezpečné.
- f) Řezné nástroje musí být ostré a čisté. Správná údržba řezných prvků zajišťuje odpovídající výkon a kvalitu opracování.

## OSOBNÍ BEZPEČNOST

- a) Vždy dávejte pozor. Soustředte se na svou práci. Postupujte rozumně. Nepoužívejte stroj, pokud jste unavení nebo jste pod vlivem léků, alkoholu nebo jiných návykových látek. Každý okamžik nepozornosti může být příčinou vážné nehody.
- b) Používejte ochranné vybavení a vždy používejte ochranné bezpečnostní brýle. Použití vhodných osobních ochranných prostředků pro daný typ zařízení a prováděné práce (např. protiprachová maska, protiskluzový oděv, ochranná přilba nebo chrániče sluchu) snižují riziko zranění.
- c) Vyvarujte se nezamýšlenému spuštění zařízení. Před připojením zástrčky zařízení do napájecí zásuvky se ujistěte, že je spínač na zařízení vypnutý. Uchopení zařízení v blízkosti přepínače během přenášení může vést ke stisknutí přepínače a vážné nehodě.
- e) Udržujte stabilní postoj. Udržujte stabilní postoj, aby nedošlo ke ztrátě rovnováhy v pracovní poloze.
- f) Používejte vhodný ochranný oděv. Vždy noste chrániče sluchu. Nenoste volné oblečení nebo šperky, protože by mohly být zachyceny rotujícími částmi zařízení. Pokud má obsluhující osoba dlouhé vlasy, je třeba nosit speciální ochrannou síťku na vlasy.

## OBSLUHA

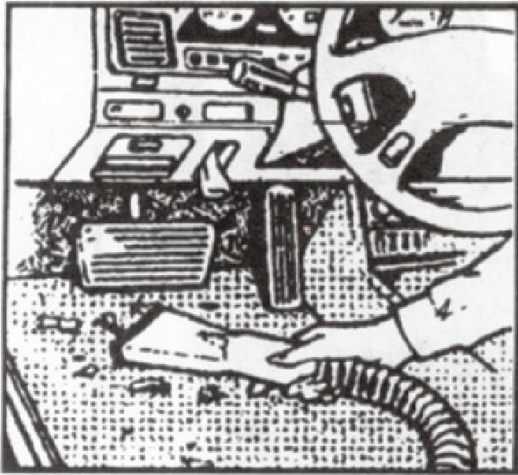
Vysavač pro práci na sucho a na mokro je lehký, kompaktní a ideální pro čištění interiérů automobilů, rekreačních vozidel, lodí, atd.

Vysavač pro práci na sucho i na mokro lze také použít k nafouknutí různých předmětů a nafukovacích hraček. K tomu je třeba použít vhodnou trysku, která je součástí balení.


Sada obsahuje úzkou a širokou sací hubici, sadu čistících kartáčů a nafukovací adaptér, díky čemuž lze zařízení použít pro různé úkoly.

**POUŽITÍ:** Stačí připojit zařízení do zásuvky autozapalovače nebo do příslušenství v automobilu. Zařízení je vybaveno 12 V motorem o výkonu 155 W.

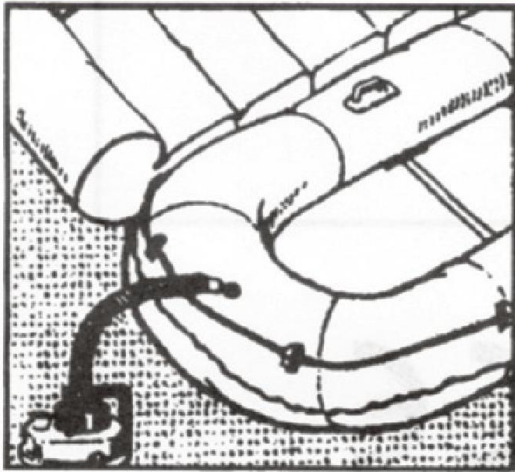
Zařízení nevyžaduje instalaci nádoby a snadno se čistí.



(2) Čištění podlah v automobilu



(3) Používání úzké sací hubice v těžko přístupných místech












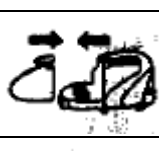










(1) Nafukování

**Důležité bezpečnostní pokyny:**

Pokud je napájecí kabel poškozen, musí být vyměněn výrobcem, jeho servisním zástupcem nebo osobou s podobnou kvalifikací, aby se předešlo nebezpečí.

Toto zařízení není určeno k použití osobami (včetně dětí) s omezenými fyzickými, smyslovými nebo mentálními schopnostmi nebo s nedostatkem zkušeností a znalostí, ledaže jsou pod dohledem osoby odpovědné nebo vyškolené v používání zařízení osobou odpovědnou za jejich bezpečnost. Děti by měly být pod dozorem, aby se zajistilo, že si se zařízením nebudou hrát.

	<p>Nevysávejte žádné materiály s ostrými hranami nebo materiály, které jsou horké nebo žhavé.</p>	
--	---	--

	<p>Zařízení by nemělo být vystaveno teplu.</p>	
	<p>Nevysávejte žádné vlhké nebo tekuté látky. Nikdy neponožte zařízení do vody.</p>	
	<p>Po použití a před každým čištěním odpojte zařízení ze síťové zásuvky. Chcete-li zařízení odpojit od napájení, zatáhněte za napájecí zástrčku, nikoli za síťový kabel.</p>	
	<p>Do otvorů nekládejte žádné předměty. Nepoužívejte zařízení, jsou-li větrací otvory zablokovány. Zařízení je třeba očistit od prachu, vlasů atd.</p>	
	<p>Nepoužívejte vysavač bez nádoby na prach nebo filtračního sáčku.</p>	
	<p>Nevysávejte materiály, jako je mouka, cement atd., aby nedošlo k přetížení.</p>	
	<p>Zařízení by se mělo čistit pouze suchým nebo vlhkým hadříkem; nikdy neponožte zařízení do vody. K čištění nepoužívejte žádná rozpouštědla.</p>	
	<p>Toto zařízení je určeno pouze pro domácí použití a ne pro komerční použití.</p>	
	<p>Vyvarujte se kontaktu sací hubice nebo kartáče s povrchem nábytku.</p>	
	<p>K přenášení zařízení nepoužívejte síťový kabel. Netahejte za síťový kabel přes ostré hrany.</p>	

## Ochrana životního prostředí

---



Elektrické výrobky nesmějí být likvidovány s domácím odpadem. Měly by být skladovány v určených recyklačních místech. obraťte se, prosím, na místní orgány za účelem získání informací o skladování elektrických zařízení.

### **Oprávněný zástupce výrobce:**

Foreintrade Sp. Z o.o.; Grochowska 34, míst. 174; 03-822 Varšava, Polsko

### **UPOZORNĚNÍ:**

Poškozený napájecí kabel musí být vyměněn výrobcem, autorizovaným servisem nebo podobně kvalifikovanou osobou.

Před zahájením čištění nebo údržby zařízení odpojte zástrčku od napájecí zásuvky.

- Upozornění: Před provedením montáže nebo uvedením zařízení do provozu si pozorně přečtete tento návod k obsluze.
- Zkontrolujte, zda napětí v elektrické zásuvce je stejné jako napětí zařízení.
- Pokud se zařízení nepoužívá, odpojte zástrčku z napájecí zásuvky, před demontáží zařízení nebo před prováděním čištění nebo údržby.
- Nikdy nečistěte zařízení rozpouštědly.
- Při vytahování zástrčky ze zásuvky netahejte za napájecí kabel.
- Udržujte děti mimo dosah zařízení.
- Nedovolte, aby došlo k poškození, předření, natahování napájecího kabelu.
- Nepoužívejte zařízení, pokud je poškozen napájecí kabel.
- V případě výměny napájecího kabelu použijte stejný typ kabelu.
- V žádném případě nesmíte vysávat: hořící zápalky, žhavý popel, PET láhve, hořlavé a výbušné látky, kapaliny.
- Zařízení není určeno k vysávání prachu, který je zdraví škodlivý.
- Zařízení skladujte na suchém místě.
- Je zakázáno používat poškozené zařízení.
- Servis zařízení by se měl provádět pouze v autorizovaných servisech.
- Zařízení by mělo být používáno pouze a výhradně k účelům, ke kterým bylo určeno.
- Používejte příslušenství a náhradní díly doporučené výrobcem.

# PROHLÁŠENÍ O SHODĚ

Podle ISO/IEC Guide 22 a EN 45014

**Oprávněný zástupce výrobce:** Foreintrade Sp. Z o.o.

**Adresa oprávněného zástupce:** Grochowska 341 míst. 174; 03822 Varšava, Polsko

PROHLAŠUJEME, ŽE VÝROBEK JE V SOULADU S EVROPSKÝMI NORMAMI

**Název výrobku:** Vysavač do auta (označený ochrannou známkou Kraft&Dele)

**Model** (obchodní označení): KD487

**Údaje o výrobku:** Jmenovitý výkon: 155 W

Napětí: 12 V

## Prohlášení:

Výrobek, na který se toto prohlášení vztahuje, splňuje požadavky Směrnic ES:

1. 2004/108/EC EMC Directive
2. 2011/65/EU ROHS 2 Directive
3. 2000/14/ES Noise Emission Directive

## Podle norem:

EN 55014-1:2006+A1:2009+A2:2011; EN 55014-2:1997+A1:2001+A2:2008; EN 50581:2012; EN ISO 3744:2011

Certifikát s číslem ATE20140306 vydaný společností Accurate Technology Co., Ltd. (F1, Bldg. A&D, Changyuan New Material Port, Keyuan Rd., Science & Industry Park, Nanshan District, Shenzhen 518057, Čína) ze dne 18. 3. 2018.

Osoba zodpovědná za přípravu technické dokumentace: Ma Dong Hui, Grochowska 341, míst. 174; 03-822 Varšava, Polsko

Ma Dong Hui, Varšava, Polsko, 10. 4. 2019